

GOBIERNO DEL ESTADO DE CHIHUAHUA
SEGUIMIENTO A LA MATRIZ DE INDICADORES PARA RESULTADOS
Primer Trimestre del 2026

Ente Público	420 - PROMOTORA DE LA INDUSTRIA CHIHUAHUENSE
Programa presupuestario	3F015E2 - FOMENTO INDUSTRIAL
Definición del Programa	Proporcionar servicios, desarrollar infraestructura y promover la atracción de inversiones en beneficio de las empresas instaladas en los parques industriales, para fortalecer el crecimiento económico del estado.
Problema que atiende el Programa	113500 - Las empresas establecidas en los parques industriales que administra Promotora para el Desarrollo Económico de Chihuahua enfrentan limitaciones en la infraestructura y los servicios disponibles para el desarrollo de sus actividades productivas.

POBLACIONES						
Tipo	Descripción	Unidad de Medida	Población	Total	Mujeres	Hombres
REFERENCIA	Empresas instaladas en los parques industriales públicos y privados en Estado de Chihuahua	Empresas		1,516	0	0
NO AFECTADA	Empresas instaladas en los diferentes parques industriales del estado que no son administrados por Promotora para el Desarrollo Económico de Chihuahua	Empresas		1,108	0	0
POTENCIAL (AFECTADA)	Total de empresas instaladas en los parques industriales de Promotora para el Desarrollo Económico de Chihuahua	Empresas		408	0	0
OBJETIVO	Empresas instaladas en los parques industriales que administra Promotora para el Desarrollo Económico de Chihuahua que reciben servicios	Empresas		405	0	0
POSTERGADA	Empresas instaladas en los parques industriales de Promotora para el Desarrollo Económico de Chihuahua que no reciben servicios	Empresas		3	0	0
ATENDIDA	Empresas instaladas en los parques industriales que administra Promotora para el Desarrollo Económico de Chihuahua que reciben servicios	Empresas		0	0	0

ALINEACIÓN A INSTRUMENTOS DE PLANEACIÓN ESTRATÉGICA	
Eje Rector - Tema - Tema Transversal	E204T2 - CRECIMIENTO ECONÓMICO, INNOVADOR Y COMPETITIVO - APOYO A LA INDUSTRIA - TRANSPARENCIA Y RENDICIÓN DE CUENTAS
OBJETIVO	Objetivos de Desarrollo Sostenible OD09 - Construir infraestructuras resilientes, promover la industrialización inclusiva y sostenible y fomentar la innovación
ESTRATEGIA	Plan Nacional de Desarrollo 2025-2030 EG30101009001 - Promover una política de fomento, industrial y comercial, de competitividad y productividad, para detonar un desarrollo económico justo y equitativo.
OBJETIVO	Plan Estatal de Desarrollo 2022-2027 E20401002 - Mejorar, ampliar y modernizar los parques industriales que faciliten la atracción de inversiones, especialmente para la industria avanzada.
OBJETIVO	Programas de Mediano Plazo 2022 -2027 PS08040001 - Desarrollar un entorno empresarial favorable para incrementar la calidad de los empleos de la población económicamente activa del estado.

PRESUPUESTO DEL PROGRAMA					
Primer Trimestre			Acumulado		
Autorizado	Gasto		Autorizado	Modificado	Gasto
133,792,016.55	35,193,049.50		133,792,016.55	133,792,016.55	35,193,049.50
					% de gasto / modificado 26.30

INDICADORES DEL PROGRAMA				
Total de Indicadores en el año	Indicadores con avance programado en el periodo	Indicadores con avance	Indicadores sin avance	Indicadores sin avance - Con justificación
9	5	5	4	0

GOBIERNO DEL ESTADO DE CHIHUAHUA
SEGUIMIENTO A LA MATRIZ DE INDICADORES PARA RESULTADOS
Primer Trimestre del 2026

Ente Público	420 - PROMOTORA DE LA INDUSTRIA CHIHUAHUENSE
Programa presupuestario	3F015E2 - FOMENTO INDUSTRIAL
Definición del Programa	Proporcionar servicios, desarrollar infraestructura y promover la atracción de inversiones en beneficio de las empresas instaladas en los parques industriales, para fortalecer el crecimiento económico del estado.
Problema que atiende el Programa	113500 - Las empresas establecidas en los parques industriales que administra Promotora para el Desarrollo Económico de Chihuahua enfrentan limitaciones en la infraestructura y los servicios disponibles para el desarrollo de sus actividades productivas.

FUENTES DE FINANCIAMIENTO								
Clave	Descripción	Origen	Interrelaciones	Porcentaje	Autorizado	Modificado	Gasto	Variación
148889	INGRESOS PROPIOS DE ENTIDADES PARAESTATALES	INGRESOS PROPIOS 3F015E2 - FOMENTO INDUSTRIAL		100.00%	133,792,016.55	133,792,016.55	35,193,049.50	98,598,967.05
Total de presupuesto				100.00%	133,792,016.55	133,792,016.55	35,193,049.50	98,598,967.05

GOBIERNO DEL ESTADO DE CHIHUAHUA
SEGUIMIENTO A LA MATRIZ DE INDICADORES PARA RESULTADOS
 Primer Trimestre del 2026

420 - PROMOTORA DE LA INDUSTRIA CHIHUAHUENSE															
3F016E2 - FOMENTO INDUSTRIAL															
Objetivos		Indicador						Meta		Avances del Indicador				Medio de Verificación	Supuestos
Nivel / Referencia	Resumen Narrativo	Nombre del Indicador / Descripción del Indicador	Método de Cálculo	Tipo/Sentido/Dimensión/Frecuencia/Traectoria	Fórmula / Variables de la Fórmula	Clasificación	Unidad de Medida	Valor Reprog.	Meta	Valor Log. del Trimestre	Av. Trim.	Valor Log. Acumulado	Av. Acu.		
FIN	Contribuir a mejorar, ampliar y modernizar los parques industriales que faciliten la atracción de inversiones, especialmente para la industria avanzada mediante el desarrollo de Infraestructura y servicios.	Variación porcentual del Incremento del Indicador Trimestral de la Actividad Económica del Estado Mide el incremento porcentual anual de la actividad económica del estado, en el que el organismo contribuye por medio de la atracción y retención de empresas con la finalidad de conocer la inversión en el Estado de un año a otro	VARIACION_POR CENTUAL	Estratégico Ascendente Eficacia Anual ASCENDENTE	$((ITA_{Actual}/ITA_{Anterior})-1)*100$ ITA_{Actual} = Índice trimestral de la actividad económica del año actual $ITA_{Anterior}$ = Índice trimestral de la actividad económica del año anterior	CONSTANTE CONSTANTE	Índice Índice	116.15	1.00	0.00	0.00	0.00	0.00	MEDIO PUBLICO-Estadísticas oficiales de INEGI https://www.inegi.org.mx/app/indicadores/?tm=0#D491625 PAGINA PUBLICADA - FRECUENCIA DE ACTUALIZACIÓN: ANUAL-	Las empresas se establecen en el estado y las empresas establecidas permanecen y desarrollan sus actividades
Justificación Trimestral:															
Observaciones:															
PROPOSITO	Las empresas establecidas en los parques industriales que administra Promotora para el Desarrollo Económico de Chihuahua cuentan con infraestructura y servicios adecuados para el desarrollo de sus actividades productivas.	Porcentaje de empresas atendidas mediante la prestación de servicios e infraestructura Este indicador refleja el porcentaje de empresas establecidas en los parques industriales que administra Promotora para el Desarrollo Económico de Chihuahua, que reciben servicios e infraestructura durante el ejercicio, con la finalidad de proporcionarles las condiciones para el desarrollo de sus actividades.	PORCENTAJE	Estratégico Ascendente Eficacia Anual DESCENDENTE	$(EA/TEE)*100$ EA = Empresas atendidas TEE = Total de Empresas establecidas en los parques industriales	ACUMULADO CONSTANTE	Empresas Empresas	405.00	99.26	0.00	0.00	0.00	0.00	DOCUMENTO INTERNO-Registros del sistema Unidad de Atención a Usuarios de Promotora para el Desarrollo Económico de Chihuahua Anual-	Las empresas prestadoras de servicios e infraestructura cumplen sus contratos respectivos
Justificación Trimestral:															
Observaciones:															
COMPONENTE C01	Servicios de calidad para las empresas instaladas en los parques industriales prestados.	Porcentaje del nivel de satisfacción de usuarios de parques industriales Este indicador refleja la satisfacción de los usuarios en la prestación de servicios y uso de infraestructura urbana de los parques industriales a través de la aplicación de encuestas, con la finalidad de atender los requerimientos y proporcionar servicios de calidad.	PORCENTAJE	Gestión Ascendente Calidad Trimestral ASCENDENTE	$(EB/EC)*100$ EB = Encuestas calificadas como satisfactorias EC = Encuestas contestadas en total	ACUMULADO ACUMULADO	Encuesta Encuesta	96.00	80.00	24.00	80.00	24.00	80.00	DOCUMENTO INTERNO-Encuestas realizadas Unidad de Atención a usuarios-Promotora para el Desarrollo Económico de Chihuahua Trimestral -	Las empresas establecidas en los parques industriales responden las encuestas de satisfacción

GOBIERNO DEL ESTADO DE CHIHUAHUA
SEGUIMIENTO A LA MATRIZ DE INDICADORES PARA RESULTADOS
 Primer Trimestre del 2026

420 - PROMOTORA DE LA INDUSTRIA CHIHUAHUENSE															
3F015E2 - FOMENTO INDUSTRIAL															
Objetivos		Indicador						Meta		Avances del Indicador				Medio de Verificación	Supuestos
Nivel / Referencia	Resumen Narrativo	Nombre del Indicador / Descripción del Indicador	Método de Cálculo	Tipo/Sentido/Dimensión/Frecuencia/Trayectoria	Fórmula / Variables de la Fórmula	Clasificación	Unidad de Medida	Valor Reprog.	Meta	Valor Log. del Trimestre	Av. Trim.	Valor Log. Acumulado	Av. Acu.		

Justificación Trimestral:

Observaciones:

ACTIVIDAD C0101	Operación del servicio de vigilancia en parques Industriales	Porcentaje de reuniones de seguimiento de incidencias de vigilancia Este indicador refleja el seguimiento a las solicitudes e incidencias generadas por las empresas establecidas en los parques industriales, relacionadas a la vigilancia de áreas públicas, con el fin de que la empresa dedicada a proporcionar el servicio de vigilancia atienda satisfactoriamente dichas solicitudes.	PORCENTAJE	Gestión Ascendente Eficacia Mensual REGULAR CONSTANTE	$(RVR/RVP)*100$ RVR = Reuniones de vigilancia realizadas RVP = Reuniones de vigilancia programadas	ACUMULADO CONSTANTE	Reuniones Reuniones	48.00 48.00	100.00	11.00 48.00	22.92	11.00 48.00	22.92	DOCUMENTO INTERNO-Registros de reuniones de vigilancia Unidad de Atención a Usuarios-Promotora para el Desarrollo Económico de Chihuahua Mensual—	Las empresas contratadas para vigilancia proporcionan servicios eficientes en los parques industriales
-----------------	--	---	------------	--	--	----------------------------	----------------------------	--------------------	--------	--------------------	-------	--------------------	-------	---	--



Justificación Trimestral:

Observaciones:

ACTIVIDAD C0102	Operación del servicio de mantenimiento en parques Industriales	Porcentaje de Informes de trabajos de mantenimiento en parques industriales Este indicador refleja el porcentaje de cumplimiento en la elaboración de Informes de trabajos de mantenimiento de áreas públicas de los parques industriales, los cuales son ejecutados por prestadores de servicios en beneficio de las empresas instaladas en dichos parques industriales.	PORCENTAJE	Gestión Ascendente Eficacia Mensual REGULAR CONSTANTE	$(IMR/IMP)*100$ IMR = Informes de mantenimiento realizados IMP = Informes de mantenimiento programados	ACUMULADO CONSTANTE	Informes Informes	12.00 12.00	100.00	3.00 12.00	25.00	3.00 12.00	25.00	DOCUMENTO INTERNO-Informes de trabajos de mantenimiento de parques realizados Unidad de Ingeniería de Promotora para el Desarrollo Económico de Chihuahua Mensual—	Las empresas contratadas para mantenimiento proporcionan servicios óptimos y eficientes en los parques industriales
-----------------	---	--	------------	--	--	----------------------------	--------------------------	--------------------	--------	-------------------	-------	-------------------	-------	--	---

Justificación Trimestral:

Observaciones:

GOBIERNO DEL ESTADO DE CHIHUAHUA
SEGUIMIENTO A LA MATRIZ DE INDICADORES PARA RESULTADOS
Primer Trimestre del 2026

420 - PROMOTORA DE LA INDUSTRIA CHIHUAHUENSE															
3F015E2 - FOMENTO INDUSTRIAL															
Objetivos		Indicador						Meta		Avances del Indicador				Medio de Verificación	Supuestos
Nivel / Referencia	Resumen Narrativo	Nombre del Indicador / Descripción del Indicador	Método de Cálculo	Tipo/Sentido/Dimensión/Frecuencia/Trajectory	Fórmula / Variables de la Fórmula	Clasificación	Unidad de Medida	Valor Reprog.	Meta	Valor Log. del Trimestre	Av. Trim.	Valor Log. Acumulado	Av. Acu.		
ACTIVIDAD C0103	Operación de Infraestructura hidráulica en parques industriales	<p>Porcentaje de aprovechamiento en la extracción de aguas subterráneas</p> <p>Este indicador mide la capacidad del organismo para suministrar el agua que se extrae de los pozos a las empresas establecidas en los parques industriales, procurando evitar al máximo las fugas y mermas en la infraestructura hidráulica de la red de distribución, lo cual se puede determinar analizando la relación existente entre la facturación mensual del servicio a las empresas y la extracción mensual registrada en los pozos.</p>	PORCENTAJE	<p>Gestión Ascendente Mensual</p> <p>EFICIENCIA ASCENDENTE</p>	<p>(MF/ME)*100</p> <p>MF = Metros cúbicos de agua facturados</p> <p>ME = Metros cúbicos de agua extraídos</p>	<p>ACUMULADO</p> <p>ACUMULADO</p>	<p>Metro cúbico</p> <p>Metro cúbico</p>	2,100,000.00	90.00	484,317.00	89.71	484,317.00	89.71	<p>DOCUMENTO INTERNO-Lecturas de medidores</p> <p>Unidad de Atención a Usuarios-Promotora para el Desarrollo Económico de Chihuahua</p> <p>Mensual—</p>	<p>La Comisión Nacional del Agua mantiene vigente la concesión para la extracción de agua en los parques industriales y los acuíferos satisfacen la demanda de las empresas instaladas</p>
<p>Justificación Trimestral:</p> <p>Observaciones:</p>															
COMPONENTE C02	Infraestructura para el desarrollo de actividades industriales ejecutada.	<p>Porcentaje de proyectos de infraestructura realizados en parques industriales</p> <p>Mide la cantidad de proyectos de infraestructura realizados para la urbanización de parques industriales del organismo, con el objeto de contar con espacios adecuados para el desarrollo de actividades industriales y establecimiento de proyectos derivados de la atracción de inversiones</p>	PORCENTAJE	<p>Gestión Ascendente Trimestral</p> <p>EFICACIA DESCENDENTE</p>	<p>(PIR/PIP)*100</p> <p>PIR = Proyectos infraestructura en parques industriales del organismo realizados</p> <p>PIP = Proyectos infraestructura en parques industriales del organismo programados</p>	<p>ACUMULADO</p> <p>CONSTANTE</p>	<p>Proyectos</p> <p>Proyectos</p>	10.00	100.00	0.00	0.00	0.00	0.00	<p>DOCUMENTO INTERNO-Estados financieros del organismo</p> <p>Unidad de Administración- Promotora para el Desarrollo Económico de Chihuahua</p> <p>Trimestral —</p>	<p>Las empresas contratistas ejecutan con eficiencia y calidad los proyectos de infraestructura en los parques industriales</p>
<p>Justificación Trimestral:</p> <p>Observaciones:</p>															
ACTIVIDAD C0201	Elaboración de proyectos ejecutivos de infraestructura	<p>Porcentaje de proyectos ejecutivos de infraestructura elaborados</p> <p>Mide el número de proyectos ejecutivos elaborados con el objeto de desarrollar la infraestructura necesaria en parques industriales para la operación de empresas.</p>	PORCENTAJE	<p>Gestión Ascendente Mensual</p> <p>EFICACIA DESCENDENTE</p>	<p>(PER/PEP)*100</p> <p>PER = Proyectos ejecutivos realizados</p> <p>PEP = Proyectos ejecutivos programados</p>	<p>ACUMULADO</p> <p>CONSTANTE</p>	<p>Proyectos</p> <p>Proyectos</p>	3.00	100.00	0.00	0.00	0.00	0.00	<p>DOCUMENTO INTERNO-Estados financieros</p> <p>Unidad de Administración</p> <p>Mensual—</p>	<p>Los despachos externos elaboran con eficiencia y calidad los proyectos ejecutivos</p>

GOBIERNO DEL ESTADO DE CHIHUAHUA
SEGUIMIENTO A LA MATRIZ DE INDICADORES PARA RESULTADOS
Primer Trimestre del 2026

420 - PROMOTORA DE LA INDUSTRIA CHIHUAHUENSE															
3F015E2 - FOMENTO INDUSTRIAL															
Objetivos		Indicador						Meta		Avances del Indicador				Medio de Verificación	Supuestos
Nivel / Referencia	Resumen Narrativo	Nombre del Indicador / Descripción del Indicador	Método de Cálculo	Tipo/Sentido/Dimensión/ Frecuencia/Traectoria	Fórmula / Variables de la Fórmula	Clasificación	Unidad de Medida	Valor Reprog.	Meta	Valor Log. del Trimestre	Av. Trim.	Valor Log. Acumulado	Av. Acu.		

Justificación Trimestral:

Observaciones:

ACTIVIDAD C0202	Ejecución coordinada de actividades de promoción y atracción de Inversiones	Porcentaje de asistencia a eventos de promoción Este indicador refleja la participación en eventos de promoción para atraer y retener inversiones en el estado, que impactan directamente en la planeación del desarrollo de infraestructura en los parques industriales administrados por el organismo, conforme a las necesidades de usuarios actuales y potenciales inversiones	PORCENTAJE	Gestión Ascendente Eficacia Mensual DESCENDENTE	(EPA/EPP)*100 EPA = Eventos de promoción asistidos EPP = Eventos de promoción programados	ACUMULADO CONSTANTE	Eventos Eventos	10.00 10.00	100.00 	3.00 10.00	30.00 	3.00 10.00	30.00 	DOCUMENTO INTERNO-Estados financieros Unidad de Administración y de Coordinación General - Promotora para el Desarrollo Económico de Chihuahua Mensual---	Los organizadores de eventos de promoción proporcionan la información oportuna para participar en ellos
-----------------	---	---	------------	---	---	----------------------------	------------------------	--------------------	----------------	-------------------	---------------	-------------------	---------------	--	---

Justificación Trimestral:

Observaciones:

Observaciones Generales del Programa Presupuestario en el Período

Responsable del Programa

Ing. Alejandro Jaschack Jáquez
 Coordinador General


GOBIERNO DEL ESTADO DE CHIHUAHUA
SEGUIMIENTO A LA MATRIZ DE INDICADORES PARA RESULTADOS
 Primer Trimestre del 2026

420 - PROMOTORA DE LA INDUSTRIA CHIHUAHUENSE															
3F015E2 - FOMENTO INDUSTRIAL															
Objetivos		Indicador						Meta		Avances del Indicador				Medio de Verificación	Supuestos
Nivel / Referencia	Resumen Narrativo	Nombre del Indicador / Descripción del Indicador	Método de Cálculo	Tipo/Sentido/Dimensión/Frecuencia/Traectoria	Fórmula / Variables de la Fórmula	Clasificación	Unidad de Medida	Valor Reprog.	Meta	Valor Log. del Trimestre	Av. Trim.	Valor Log. Acumulado	Av. Acu.		



Responsable del Ente Público

Ing. Alejandro Jaschack Jaquez
 Coordinador General



MTRO. Ulises Alejandro Fernández Gamboa
 Secretario de Innovación y Desarrollo Económico

GOBIERNO DEL ESTADO DE CHIHUAHUA
 SEGUIMIENTO DE INDICADORES
 Presentados al Honorable Congreso del Estado
 Primer Trimestre del 2026

Ente Público	420 - PROMOTORA DE LA INDUSTRIA CHIHUAHUENSE
Programa presupuestario	3F015E2 - FOMENTO INDUSTRIAL
Definición del Programa	Proporcionar servicios, desarrollar infraestructura y promover la atracción de inversiones en beneficio de las empresas instaladas en los parques industriales, para fortalecer el crecimiento económico del estado.
Problema que atiende el Programa	113500 - Las empresas establecidas en los parques industriales que administra Promotora para el Desarrollo Económico de Chihuahua enfrentan limitaciones en la infraestructura y los servicios disponibles para el desarrollo de sus actividades productivas.

		POBLACIONES				
Tipo	Descripción	Unidad de Medida	Población	Total	Mujeres	Hombres
REFERENCIA	Empresas instaladas en los parques industriales públicos y privados en Estado de Chihuahua	Empresas		1,516	0	0
NO AFECTADA	Empresas instaladas en los diferentes parques industriales del estado que no son administrados por Promotora para el Desarrollo Económico de Chihuahua	Empresas		1,108	0	0
POTENCIAL (AFECTADA)	Total de empresas instaladas en los parques industriales de Promotora para el Desarrollo Económico de Chihuahua	Empresas		408	0	0
OBJETIVO	Empresas instaladas en los parques industriales que administra Promotora para el Desarrollo Económico de Chihuahua que reciben servicios	Empresas		405	0	0
POSTERGADA	Empresas instaladas en los parques industriales de Promotora para el Desarrollo Económico de Chihuahua que no reciben servicios	Empresas		3	0	0
ATENDIDA	Empresas instaladas en los parques industriales que administra Promotora para el Desarrollo Económico de Chihuahua que reciben servicios	Empresas		0	0	0

ALINEACIÓN A INSTRUMENTOS DE PLANEACIÓN ESTRATÉGICA	
Eje Rector - Tema - Tema Transversal	E204T2 - CRECIMIENTO ECONÓMICO, INNOVADOR Y COMPETITIVO - APOYO A LA INDUSTRIA - TRANSPARENCIA Y RENDICIÓN DE CUENTAS
Objetivos de Desarrollo Sostenible	Objetivos de Desarrollo Sostenible
OBJETIVO	OD09 - Construir infraestructuras resilientes, promover la industrialización inclusiva y sostenible y fomentar la innovación
Plan Nacional de Desarrollo 2025-2030	Plan Nacional de Desarrollo 2025-2030
ESTRATEGIA	EG30101009001 - Promover una política de fomento, industrial y comercial, de competitividad y productividad, para detonar un desarrollo económico justo y equitativo.
Plan Estatal de Desarrollo 2022-2027	Plan Estatal de Desarrollo 2022-2027
OBJETIVO	E20401002 - Mejorar, ampliar y modernizar los parques industriales que faciliten la atracción de inversiones, especialmente para la industria avanzada.
Programas de Mediano Plazo 2022-2027	Programas de Mediano Plazo 2022-2027
OBJETIVO	PS08040001 - Desarrollar un entorno empresarial favorable para incrementar la calidad de los empleos de la población económicamente activa del estado.

PRESUPUESTO DEL PROGRAMA						
Primer Trimestre			Acumulado			
Autorizado	Gasto		Autorizado	Modificado	Gasto	% de gasto / modificado
133,792,016.55	35,193,049.50		133,792,016.55	133,792,016.55	35,193,049.50	26.30

INDICADORES DEL PROGRAMA			
Total de Indicadores presentados al H. Congreso	Indicadores con avance	Indicadores sin avance	Indicadores sin avance - Con Justificación
1	0.00	1	0

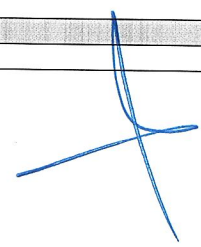
FUENTES DE FINANCIAMIENTO									
Clave	Descripción	Origen	Interrelaciones	Porcentaje	Autorizado	Modificado	Gasto	Variación	
1489899	INGRESOS PROPIOS DE ENTIDADES PARAESTATALES	INGRESOS PROPIOS 3F015E2 - FOMENTO INDUSTRIAL		100.00%	133,792,016.55	133,792,016.55	35,193,049.50	98,598,967.05	
Total de presupuesto					100.00%	133,792,016.55	133,792,016.55	35,193,049.50	98,598,967.05

GOBIERNO DEL ESTADO DE CHIHUAHUA
SEGUIMIENTO DE INDICADORES
Presentados al Honorable Congreso del Estado
Primer Trimestre del 2026

420 - PROMOTORA DE LA INDUSTRIA CHIHUAHUENSE									
3F016E2 - FOMENTO INDUSTRIAL									
DATOS DEL PROGRAMA									
Definición del programa					Beneficiarios				
Proporcionar servicios, desarrollar infraestructura y promover la atracción de inversiones en beneficio de las empresas instaladas en los parques industriales, para fortalecer el crecimiento económico del estado.					Población	Tipo	M	H	Total
					OBJETIVO	Empresas instaladas en los parques industriales que administra Promotora para el Desarrollo Económico de Chihuahua que reciben servicios	0.00	0.00	405.00
					ATENDIDA	Empresas instaladas en los parques industriales que administra Promotora para el Desarrollo Económico de Chihuahua que reciben servicios	0.00	0.00	0.00
Recursos del Programa									
Presupuesto Autorizado		Presupuesto Modificado		Gasto		Variación Presup. Modificado vs Gasto			
133,792,016.55		133,792,016.55		35,193,049.50		98,598,967.05			
DATOS DEL INDICADOR									
Nivel	Resumen Narrativo								
PROPOSITO	Las empresas establecidas en los parques industriales que administra Promotora para el Desarrollo Económico de Chihuahua cuentan con infraestructura y servicios adecuados para el desarrollo de sus actividades productivas.								
Nombre del Indicador	Descripción del Indicador	Fórmula	Descripción de la Fórmula	Método de Cálculo	Tipo	Sentido	Dimensión	Frecuencia	
Porcentaje de empresas atendidas mediante la prestación de servicios e infraestructura	Este indicador refleja el porcentaje de empresas establecidas en los parques industriales que administra Promotora para el Desarrollo Económico de Chihuahua, que reciben servicios e infraestructura durante el ejercicio, con la finalidad de proporcionarles las condiciones para el desarrollo de sus actividades.	$(EA/TEE)*100$	(Empresas atendidas/Total de Empresas establecidas en los parques industriales)*100	Porcentaje	Estratégico		Eficacia	Anual	
Línea Base y Meta del Indicador									
Trayectoria	Descripción de las Variables	Unidad de Medida	Clasificación	Valor Inicial	Valor Programado	Linea Base	Meta		
DESCENDENTE	EA - Empresas atendidas	Empresas	ACUMULADO	413.00	405.00	99.28	99.26		
	TEE - Total de Empresas establecidas en los parques industriales	Empresas	CONSTANTE	416.00	408.00				

GOBIERNO DEL ESTADO DE CHIHUAHUA
SEGUIMIENTO DE INDICADORES
 Presentados al Honorable Congreso del Estado
 Primer Trimestre del 2026

420 - PROMOTORA DE LA INDUSTRIA CHIHUAHUENSE						
3F016E2 - FOMENTO INDUSTRIAL						
DATOS DEL PROGRAMA						
Definición del programa Proporcionar servicios, desarrollar infraestructura y promover la atracción de inversiones en beneficio de las empresas instaladas en los parques industriales, para fortalecer el crecimiento económico del estado.	Beneficiarios					
	Población	Tipo	M	H	Total	
	OBJETIVO	Empresas instaladas en los parques industriales que administra Promotora para el Desarrollo Económico de Chihuahua que reciben servicios	0.00	0.00	405.00	
	ATENDIDA	Empresas instaladas en los parques industriales que administra Promotora para el Desarrollo Económico de Chihuahua que reciben servicios	0.00	0.00	0.00	
	Recursos del Programa					
	Presupuesto Autorizado	Presupuesto Modificado	Gasto	Variación Presup. Modificado vs Gasto		
	133,792,016.55	133,792,016.55	35,193,049.50	98,598,967.05		
Seguimiento del Indicador						
Variables del Indicador			Valor Logrado del Trimestre	Avances del Indicador		
				Trimestre	Acumulado	Avance Acum / Meta
Empresas atendidas			0.00			
Total de Empresas establecidas en los parques industriales			0.00	0.00	0.00	0.00%
Justificación						
Observación						




GOBIERNO DEL ESTADO DE CHIHUAHUA
SEGUIMIENTO DE INDICADORES
Presentados al Honorable Congreso del Estado
Primer Trimestre del 2026

420 - PROMOTORA DE LA INDUSTRIA CHIHUAHUENSE					
3F016E2 - FOMENTO INDUSTRIAL					
DATOS DEL PROGRAMA					
Definición del programa	Beneficiarios				
	Población	Tipo	M	H	Total
Proporcionar servicios, desarrollar infraestructura y promover la atracción de inversiones en beneficio de las empresas instaladas en los parques industriales, para fortalecer el crecimiento económico del estado.	OBJETIVO	Empresas instaladas en los parques industriales que administra Promotora para el Desarrollo Económico de Chihuahua que reciben servicios	0.00	0.00	405.00
	ATENDIDA	Empresas instaladas en los parques industriales que administra Promotora para el Desarrollo Económico de Chihuahua que reciben servicios	0.00	0.00	0.00
Recursos del Programa					
	Presupuesto Autorizado	Presupuesto Modificado	Gasto	Variación Presup. Modificado vs Gasto	
	133,792,016.55	133,792,016.55	35,193,049.50	98,598,967.05	

Observaciones Generales del Programa Presupuestario en el Periodo

Responsable del Programa



Ing. Alejandro Jaschack Jaquez
Coordinador General



GOBIERNO DEL ESTADO DE CHIHUAHUA
 SEGUIMIENTO DE INDICADORES
 Presentados al Honorable Congreso del Estado
 Primer Trimestre del 2026

420 - PROMOTORA DE LA INDUSTRIA CHIHUAHUENSE					
3FD16E2 - FOMENTO INDUSTRIAL					
DATOS DEL PROGRAMA					
Definición del programa	Beneficiarios				
	Población	Tipo	M	H	Total
Proporcionar servicios, desarrollar infraestructura y promover la atracción de inversiones en beneficio de las empresas instaladas en los parques industriales, para fortalecer el crecimiento económico del estado.	OBJETIVO	Empresas instaladas en los parques industriales que administra Promotora para el Desarrollo Económico de Chihuahua que reciben servicios	0.00	0.00	405.00
	ATENDIDA	Empresas instaladas en los parques industriales que administra Promotora para el Desarrollo Económico de Chihuahua que reciben servicios	0.00	0.00	0.00
Recursos del Programa					
	Presupuesto Autorizado	Presupuesto Modificado	Gasto	Variación Presup. Modificado vs Gasto	
	133,792,016.55	133,792,016.55	35,193,049.50	98,598,967.05	

Responsable del Ente Público

Ing. Alejandro Jaschack Jáquez
 Coordinador General

MTRO. Ulises Alejandro Fernández Gamboa
 Secretario de Innovación y Desarrollo Económico

GOBIERNO DEL ESTADO DE CHIHUAHUA
SEGUIMIENTO A METAS Y BENEFICIARIOS DEL PROGRAMA OPERATIVO ANUAL
Primer Trimestre del 2026

Ente Público	420 - PROMOTORA DE LA INDUSTRIA CHIHUAHUENSE
Programa presupuestario	3F015E2 - FOMENTO INDUSTRIAL
Definición del Programa	Proporcionar servicios, desarrollar infraestructura y promover la atracción de inversiones en beneficio de las empresas instaladas en los parques industriales, para fortalecer el crecimiento económico del estado.
Problema que atiende el Programa	113500 - Las empresas establecidas en los parques industriales que administra Promotora para el Desarrollo Económico de Chihuahua enfrentan limitaciones en la infraestructura y los servicios disponibles para el desarrollo de sus actividades productivas.

POBLACIONES						
Tipo	Descripción	Unidad de Medida	Población	Total	Mujeres	Hombres
REFERENCIA	Empresas instaladas en los parques industriales públicos y privados en Estado de Chihuahua	Empresas		1,516	0	0
NO AFECTADA	Empresas instaladas en los diferentes parques industriales del estado que no son administrados por Promotora para el Desarrollo Económico de Chihuahua	Empresas		1,108	0	0
POTENCIAL (AFECTADA)	Total de empresas instaladas en los parques industriales de Promotora para el Desarrollo Económico de Chihuahua	Empresas		408	0	0
OBJETIVO	Empresas instaladas en los parques industriales que administra Promotora para el Desarrollo Económico de Chihuahua que reciben servicios	Empresas		405	0	0
POSTERGADA	Empresas instaladas en los parques industriales de Promotora para el Desarrollo Económico de Chihuahua que no reciben servicios	Empresas		3	0	0
ATENDIDA	Empresas instaladas en los parques industriales que administra Promotora para el Desarrollo Económico de Chihuahua que reciben servicios	Empresas		0	0	0

ALINEACIÓN A INSTRUMENTOS DE PLANEACIÓN ESTRATÉGICA	
Eje Rector - Tema - Tema Transversal	E204T2 - CRECIMIENTO ECONÓMICO, INNOVADOR Y COMPETITIVO - APOYO A LA INDUSTRIA - TRANSPARENCIA Y RENDICIÓN DE CUENTAS
	Objetivos de Desarrollo Sostenible
OBJETIVO	OD09 - Construir infraestructuras resilientes, promover la industrialización inclusiva y sostenible y fomentar la innovación
	Plan Nacional de Desarrollo 2025-2030
ESTRATEGIA	EG30101009001 - Promover una política de fomento, industrial y comercial, de competitividad y productividad, para detonar un desarrollo económico justo y equitativo.
	Plan Estatal de Desarrollo 2022-2027
OBJETIVO	E20401002 - Mejorar, ampliar y modernizar los parques industriales que faciliten la atracción de inversiones, especialmente para la industria avanzada.
	Programas de Mediano Plazo 2022 -2027
OBJETIVO	PS08040001 - Desarrollar un entorno empresarial favorable para incrementar la calidad de los empleos de la población económicamente activa del estado.

PRESUPUESTO DEL PROGRAMA						
PRIMER TRIMESTRE			Acumulado			
Autorizado	Gasto		Autorizado	Modificado	Gasto	% de gasto / modificado
133,792,016.55	35,193,049.50		133,792,016.55	133,792,016.55	35,193,049.50	26.3

METAS DEL PROGRAMA				
Metas programadas en el periodo				Total de metas programadas en el año
12				8
Metas con avance	Promedio de avance de las metas	Metas sin avance	Metas sin avance - Con Justificación	Promedio de avance de las metas acumulado
5	63.02	3	0	63.02

GOBIERNO DEL ESTADO DE CHIHUAHUA
SEGUIMIENTO A METAS Y BENEFICIARIOS DEL PROGRAMA OPERATIVO ANUAL
Primer Trimestre del 2026

Ente Público	420 - PROMOTORA DE LA INDUSTRIA CHIHUAHUENSE
Programa presupuestario	3F015E2 - FOMENTO INDUSTRIAL
Definición del Programa	Proporcionar servicios, desarrollar infraestructura y promover la atracción de inversiones en beneficio de las empresas instaladas en los parques industriales, para fortalecer el crecimiento económico del estado.
Problema que atiende el Programa	113500 - Las empresas establecidas en los parques industriales que administra Promotora para el Desarrollo Económico de Chihuahua enfrentan limitaciones en la infraestructura y los servicios disponibles para el desarrollo de sus actividades productivas.

FUENTES DE FINANCIAMIENTO									
Clave	Descripción	Origen	Interrelaciones	Porcentaje	Autorizado	Modificado	Gasto	Variación	
1489899	INGRESOS PROPIOS DE ENTIDADES PARAESTATALES	INGRESOS PROPIOS	3F015E2 - FOMENTO INDUSTRIAL	100.00%	133,792,016.55	133,792,016.55	35,193,049.50	98,598,967.05	
Total de presupuesto				100.00%	133,792,016.55	133,792,016.55	35,193,049.50	98,598,967.05	

GOBIERNO DEL ESTADO DE CHIHUAHUA
SEGUIMIENTO A METAS Y BENEFICIARIOS DEL PROGRAMA OPERATIVO ANUAL
Primer Trimestre del 2026

Ente Público		420 - PROMOTORA DE LA INDUSTRIA CHIHUAHUENSE							
Programa presupuestario		3F015E2 - FOMENTO INDUSTRIAL							
Definición del Programa		Proporcionar servicios, desarrollar infraestructura y promover la atracción de inversiones en beneficio de las empresas instaladas en los parques industriales, para fortalecer el crecimiento económico del estado.							
Problema que atiende el Programa		113500 - Las empresas establecidas en los parques industriales que administra Promotora para el Desarrollo Económico de Chihuahua enfrentan limitaciones en la infraestructura y los servicios disponibles para el desarrollo de sus actividades productivas.							
C0101	Operación del servicio de vigilancia en parques industriales	Meta del Objetivo		Avance de Meta del Objetivo					
		Unidad de Medida	Clasificación de Metas	Valores Reprogramados		Valores Logrados			
				Trimestral	Acumulado al periodo	Trimestral	Acumulado	% Avance Trimestral	% Avance Acumulado
		Reuniones	A	12.00	12.00	11.00	11.00	91.67	91.67
		Justificación meta objetivo:							
		Justificación meta beneficiarios:							
		\$	Presupuesto		Gasto				
			Autorizado	Modificado	Trimestral	Acumulado	% Gasto Trim/Ppto Mod	% Gasto Acum/Ppto Mod	
				22,151,640.34	21,422,654.63	3,737,651.51	3,737,651.51	17.45	17.45
		C0102	Operación del servicio de mantenimiento en parques industriales	Meta del Objetivo		Avance de Meta del Objetivo			
Unidad de Medida	Clasificación de Metas			Valores Reprogramados		Valores Logrados			
				Trimestral	Acumulado al periodo	Trimestral	Acumulado	% Avance Trimestral	% Avance Acumulado
Informes	A			3.00	3.00	3.00	3.00	100.00	100.00
Justificación meta objetivo:									
Justificación meta beneficiarios:									
\$	Presupuesto			Gasto					
	Autorizado			Modificado	Trimestral	Acumulado	% Gasto Trim/Ppto Mod	% Gasto Acum/Ppto Mod	
				28,781,541.99	28,421,418.27	3,452,832.50	3,452,832.50	12.15	12.15

GOBIERNO DEL ESTADO DE CHIHUAHUA
SEGUIMIENTO A METAS Y BENEFICIARIOS DEL PROGRAMA OPERATIVO ANUAL
Primer Trimestre del 2026


Ente Público	420 - PROMOTORA DE LA INDUSTRIA CHIHUAHUENSE
Programa presupuestario	3F015E2 - FOMENTO INDUSTRIAL
Definición del Programa	Proporcionar servicios, desarrollar infraestructura y promover la atracción de inversiones en beneficio de las empresas instaladas en los parques industriales, para fortalecer el crecimiento económico del estado.
Problema que atiende el Programa	113500 - Las empresas establecidas en los parques industriales que administra Promotora para el Desarrollo Económico de Chihuahua enfrentan limitaciones en la infraestructura y los servicios disponibles para el desarrollo de sus actividades productivas.

C0103	Operación de infraestructura hidráulica en parques industriales	Meta del Objetivo		Avance de Meta del Objetivo											
		Unidad de Medida	Clasificación de Metas	Valores Reprogramados		Valores Logrados									
				Trimestral	Acumulado al periodo	Trimestral	Acumulado	% Avance Trimestral	% Avance Acumulado						
		Metro cúbico	A	430,500.00	430,500.00	484,317.00	484,317.00	112.50	112.50						
		Justificación meta objetivo:													
		Justificación meta beneficiarios:													
		Presupuesto		Gasto											
		Autorizado	Modificado	Trimestral	Acumulado	% Gasto Trim/Ppto Mod	% Gasto Acum/Ppto Mod								
	\$	21,092,511.74	18,370,651.80	4,893,876.17	4,893,876.17	26.64	26.64								

C02	Infraestructura para el desarrollo de actividades industriales ejecutada.	Meta del Objetivo		Avance de Meta del Objetivo				Meta de Beneficiarios		Avance de Beneficiarios						
		Unidad de Medida	Clasificación de Metas	Valores Reprogramados		Valores Logrados				Tipo	Valor Reprogramado	Trimestral			Acumulado	
				Trimestral	Acumulado al periodo	Trimestral	Acumulado	% Avance Trimestral	% Avance Acumulado			Total	Hombres	Mujeres	Cantidad	%
		Proyectos	A	0.00	0.00	0.00	0.00	0.00	0.00	Empresas establecidas en los parques industriales	405	0	0	0	0	0
		Justificación meta objetivo:														
		Justificación meta beneficiarios:														
		Presupuesto		Gasto												
		Autorizado	Modificado	Trimestral	Acumulado	% Gasto Trim/Ppto Mod	% Gasto Acum/Ppto Mod									
	\$	61,766,322.48	65,577,291.85	23,108,689.32	23,108,689.32	35.24	35.24									

GOBIERNO DEL ESTADO DE CHIHUAHUA
SEGUIMIENTO A METAS Y BENEFICIARIOS DEL PROGRAMA OPERATIVO ANUAL
Primer Trimestre del 2026

Ente Público		420 - PROMOTORA DE LA INDUSTRIA CHIHUAHUENSE							
Programa presupuestario		3F015E2 - FOMENTO INDUSTRIAL							
Definición del Programa		Proporcionar servicios, desarrollar infraestructura y promover la atracción de inversiones en beneficio de las empresas instaladas en los parques industriales, para fortalecer el crecimiento económico del estado.							
Problema que atiende el Programa		113500 - Las empresas establecidas en los parques industriales que administra Promotora para el Desarrollo Económico de Chihuahua enfrentan limitaciones en la infraestructura y los servicios disponibles para el desarrollo de sus actividades productivas.							
C0201	Elaboración de proyectos ejecutivos de infraestructura	Meta del Objetivo		Avance de Meta del Objetivo					
		Unidad de Medida	Clasificación de Metas	Valores Reprogramados		Valores Logrados			
				Trimestral	Acumulado al periodo	Trimestral	Acumulado	% Avance Trimestral	% Avance Acumulado
		Proyectos	A	0.00	0.00	0.00	0.00	0.00	0.00
		Justificación meta objetivo:							
		Justificación meta beneficiarios:							
		\$	Presupuesto			Gasto			
			Autorizado	Modificado	Trimestral	Acumulado	% Gasto Trim/Ppto Mod	% Gasto Acum/Ppto Mod	
			26,281,932.98	26,626,130.27	7,945,851.01	7,945,851.01	29.84	29.84	
		C0202	Ejecución coordinada de actividades de promoción y atracción de inversiones	Meta del Objetivo		Avance de Meta del Objetivo			
Unidad de Medida	Clasificación de Metas			Valores Reprogramados		Valores Logrados			
				Trimestral	Acumulado al periodo	Trimestral	Acumulado	% Avance Trimestral	% Avance Acumulado
Eventos	A			3.00	3.00	3.00	3.00	100.00	100.00
Justificación meta objetivo:									
Justificación meta beneficiarios:									
\$	Presupuesto			Gasto					
	Autorizado			Modificado	Trimestral	Acumulado	% Gasto Trim/Ppto Mod	% Gasto Acum/Ppto Mod	
	35,484,389.50			38,951,161.58	15,162,838.31	15,162,838.31	38.93	38.93	



Gobierno del Estado de Chihuahua
Seguimiento a Metas y Beneficiarios del Programa Operativo Anual
Primer Trimestre del 2026

Ente Público	420 - PROMOTORA DE LA INDUSTRIA CHIHUAHUENSE
Programa presupuestario	3F015E2 - FOMENTO INDUSTRIAL
Definición del Programa	Proporcionar servicios, desarrollar infraestructura y promover la atracción de inversiones en beneficio de las empresas instaladas en los parques industriales, para fortalecer el crecimiento económico del estado.
Problema que atiende el Programa	113500 - Las empresas establecidas en los parques industriales que administra Promotora para el Desarrollo Económico de Chihuahua enfrentan limitaciones en la infraestructura y los servicios disponibles para el desarrollo de sus actividades productivas.

Observaciones Generales del Programa Presupuestario en el Periodo

Responsable del Programa

Ing. Alejandro Jaschack Jáquez
Coordinador General

Responsable del Ente Público

Ing. Alejandro Jaschack Jáquez
Coordinador General

MTRO. Ulises Alejandro Fernández Gamboa
Secretario de Innovación y Desarrollo Económico